

Hemsida-Lathund aktiviteter och aktivitetsschema

Aktiviteter

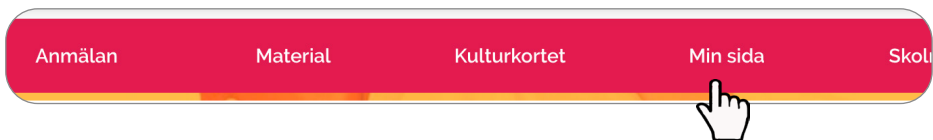
Lekar och aktiviteter är katalogiserade på ett sätt som gör det enkelt att hitta under den nya fliken "Aktiviteter". Är ni nyfikna på att köra en ny rörelsepaus med era elever så väljer ni kategorin "Rörelsepauser". Vill ni hitta en ny jagelek så väljer ni kategorin "Jagelekar" osv. Allt tilläggsmaterial till aktiviteterna hittar ni direkt i anslutning till beskrivningen. Ni kan ladda ner beskrivningen som en pdf och skriva ut om ni vill. Se rubrik: "Så hittar ni aktiviteterna".

Skapa aktivitetsschema med bildstöd

Aktiviteterna som trivselledarna önskar att leda på rasten kan ni koppla direkt till ett digitalt aktivitetsschema som ni kan spara ner och skriva ut. Alla aktiviteter har en bild kopplad till sig som kommer upp i det färdiga aktivitetsschemat när du trycker på "Spara". Önskar ni en speciell bild från den egna datorn laddar ni upp den innan ni trycker på "Spara". Se rubrik: "Så skapar ni ett aktivitetsschema".

Så hittar ni aktiviteterna:

Logga in på hemsidan, tryck därefter på «Min sida».



Tryck därefter på «Aktiviteter»

Här ser du en översikt över alla aktiviteter.

Du kan söka på kategori, årskurs och material.

I sökrutan kan du också söka på enskilda ord för att hitta de aktiviteter du önskar.

Tryck «visa» för att se beskrivning av aktiviteten.



Du kan gå tillbaka till söksidan genom att trycka här.

Tryck här för att ladda ner och skriva ut en PDF-fil med beskrivningen.

Hem » Bollaktiviteter

Visa Redigera Devel

Drop-in fotboll i lag

Lägg till i aktivitetschema

PDF-version
Ladda ner som PDF

Extramaterial
Fotbollsaktiviteter

Antal: 4 eller fler
Material: Fotboll allt SIX-boll, två mål alt fyra koner, tidtagare, pump
Förslag till lagindelning: Sten-sax-påse

Deltagarna bildar ett led bakom respektive lags mål. Varje lag har en målvakt och två utespelare. Varje match spelas i två minuter. När det dags för avspel ska de två första deltagarna i leden spela första matchen under två minuter. När minuterna är slut så är det dags för byte och två nya deltagare kommer in från vardera lag. De som spelade ska nu byta lag och ställa sig sist i motståndarnas led.




Variant:
Om man önskar ett långsammare spel kan ni välja att använda en SIX-boll istället för en vanlig fotboll. Kan även vara lättare för den som är bollrädd!


Aktiviteterna kan läggas in allteftersom i ett aktivitetschema.

Här hittar du tilläggs materialet till aktiviteten.

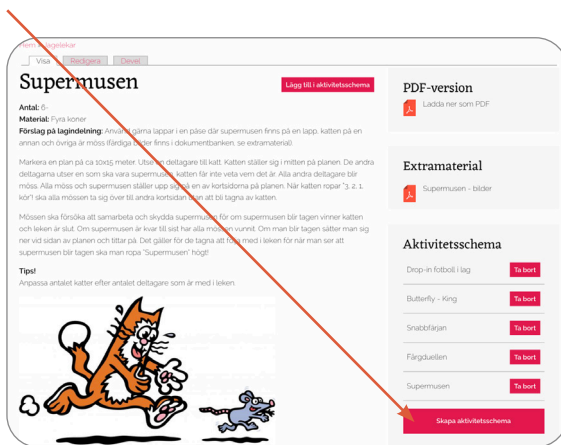
Så skapar ni ett aktivitetschema:

Nu kan du tillsammans med trivselledarna planera aktiviteterna ni ska använda med hjälp av ett digitalt aktivitetschema inne på hemsidan.

Vecka: 1, 2019		Måndag	Onsdag
		Ansvarig vuxen: Malin	Ansvarig vuxen: Anneli
		Tid och Trivselledare:	Tid och Trivselledare:
	Crazy King Fotbollsplanen	09.30-10.00 Elin & Gustav	09.30-10.00 Ida & Arvid
	Räkor och krabbor Gräsplanen		09.30-10.00 Emil & Rasmus
	Fånga Rudolf Gräsplanen	12.00-12.30 Anna & Pär	



Välj en aktivitet och tryck på knappen **“Lägg till i aktivitetsschema”**. Gå därefter tillbaka och välj en ny aktivitet som ska läggas in i schemat. På höger sida ligger de aktiviteter som är valda. Tryck **“Skapa aktivitetsschema”** när alla aktiviteter är tillagda.



Skriv in vecka och år, här kan du även välja om du vill ha liggande eller stående schema.

Vecka *

År *

Lägg in närmare beskrivning, till exempel var aktiviteten ska genomföras. Vill ni ha en speciell bild från er dator laddar ni upp den här, annars kommer bilden som finns i lekbeskrivningen upp när ni skapar schemat.

Aktivitet (sök eller skriv namn)	Plats	Bild
A-boll Tjuven:586	grusplanen	Välj fil Ingen fil har valts Ladda upp
Aktivitet (sök eller skriv namn)	Plats	Bild
Bassato Cupball:561	gräs	Välj fil Ingen fil har valts Ladda upp
Aktivitet (sök eller skriv namn)	Plats	Bild
Basse 946	grus	Välj fil Ingen fil har valts Ladda upp

Här kan det läggas in en ansvarig vuxen varje dag, rastens tid samt vilka trivselledare som ska ha ansvar för vilken lek.

Dag 1
Måndag

Ansvarig vuxen
Malin

Rastens tid (ex 09.30-10.30) och namn på
09.30-10.00
Elin & Gustav

Bild
Välj fil Ingen fil har valts Ladda upp

Bild
Välj fil Ingen fil har valts Ladda upp

För att lägga till fler kolumner tryck här.

Lägg till dag

Lägg till rad

Tryck här för att lägga till flera aktiviteter.

Spara



När du har fyllt i allt tryck **"Spara"** längst ner på sidan.

Du blir automatiskt skickad till **"aktivitetsschema"** fliken. Här ser du alla aktivitetsscheman som du och andra anställda har gjort. Tryck **"PDF"** för att ladda ner och skriva ut. Du kan också redigera aktivitetsschemat genom att trycka **"redigera"**. Du kan också kopiera schemat för att kunna använda samma mall kommande vecka.

Min sida	Skoladministratör	Anställda	Skolinformation	Beställ kulturkort	Dokument
Aktivitetsschema					
Nytt aktivitetsschema					
År	Vecka	Typ			
2019	32		PDF	redigera	